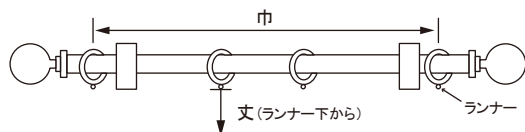


How to measure Your curtain カーテンの採寸方法

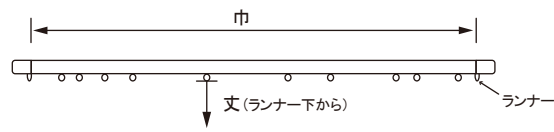
オーダーカーテン

1. 巾・・・両端のランナー止まりの間を測ります。（仕上り寸法は実寸法にゆとり分を足したサイズになります。）

装飾レール

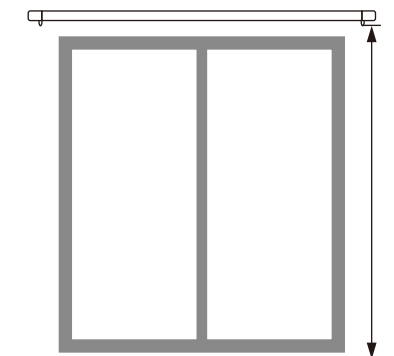


機能レール




2. 丈・・・ランナーの下からの高さを垂直に測ります。

はき出し窓



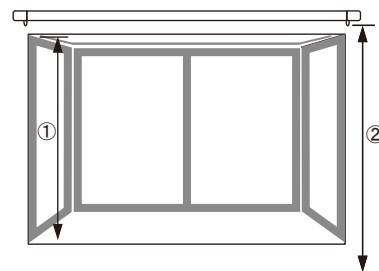
ランナーの下から床までをお測り下さい。
仕上り寸法は通常、床までの長さから
1～2cmお引きします。

腰窓



ランナーの下から窓枠下15～20cmが目
安です。近くに家具などの配置をお考えの
際はその分を考慮して採寸してください。

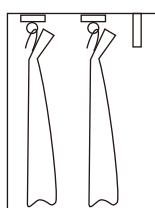
出窓



レールが窓に沿っている場合は、ランナー
の下から台までを垂直に測ります。(①)
レールが正面についている場合は腰窓の場合
と同様です。(②)

3. レールタイプの確認

■カーテンBOX



(天井付) (天井付)

■機能レールダブル




(天井付) (正面付)

■装飾レール+機能レール



(正面付) (天井付)

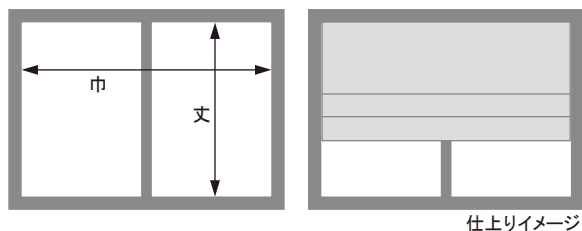
■出窓(奥にレース・枠前にドレープ)



(天井付) (正面付)

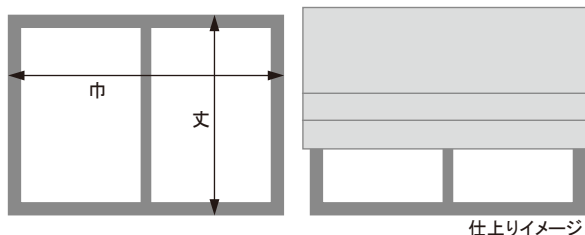
シェード・ブラインド・ロールスクリーン

■窓枠内に取り付ける場合



巾・丈ともに窓枠の内側を測ります。
仕上り寸法は内側実寸法より1cm程度引きます。
※奥行きが、ある程度必要です。

■窓枠外に取り付ける場合



巾・丈ともに窓枠の外側を測ります。
仕上りサイズは外側実寸法以上をご指定いただけます。