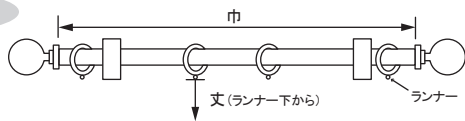


# How to measure Your curtain カーテンの採寸方法

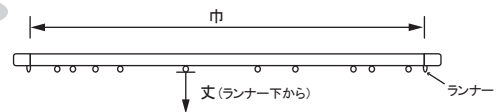
## オーダーカーテン

1. 巾・・・両端のランナー止まりの間を測ります。（仕上り寸法は実寸法にゆとり分を足したサイズになります。）

装飾レール

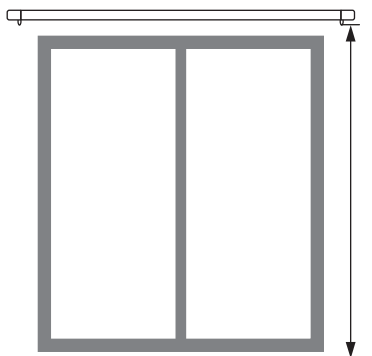


機能レール




2. 丈・・・ランナーの下からの高さを垂直に測ります。

はき出し窓



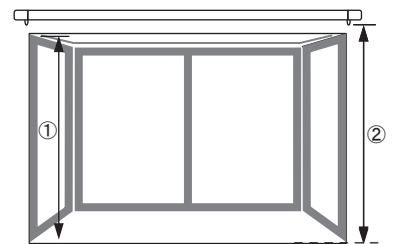
ランナーの下から床までをお測り下さい。  
仕上り寸法は通常、床までの長さから1~2cm  
お引きします。

腰窓



ランナーの下から窓枠下15~20cmが目安です。  
近くに家具などの配置をお考えの際はその分を  
考慮して採寸してください。

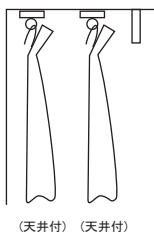
出窓



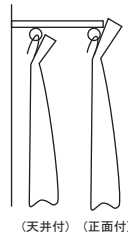
レールが窓に沿っている場合は、ランナーの下から  
台までを垂直に測ります。(①)  
レールが正面についている場合は腰窓の場合と  
同様です。(②)

3. レールタイプの確認

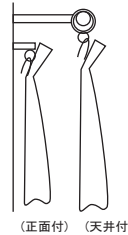
■カーテンBOX



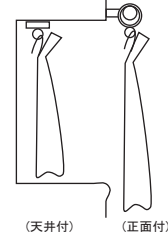
■機能レールダブル



■装飾レール+機能レール

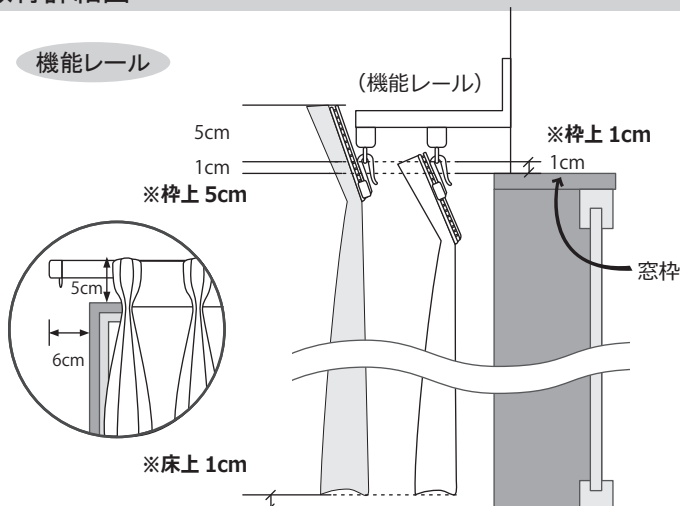


■出窓(奥にレース・裄前にドレープ)



## 取付詳細図

機能レール



装飾レール

